УПРАВЛЕНИЕ ФЕДЕРАЛЬНОЙ СЛУЖБЫ
ГОСУДАРСТВЕННОЙ СТАТИСТИКИ
ПО СВЕРДЛОВСКОЙ ОБЛАСТИ
И КУРГАНСКОЙ ОБЛАСТИ

Индексы потребительских цен по Курганской области

апрель 2022 года

УПРАВЛЕНИЕ ФЕДЕРАЛЬНОЙ СЛУЖБЫ
ГОСУДАРСТВЕННОЙ СТАТИСТИКИ
ПО СВЕРДЛОВСКОЙ ОБЛАСТИ
И КУРГАНСКОЙ ОБЛАСТИ

Индексы потребительских цен

Курганской области

апрель 2022 года

01 ИНДЕКСЫ ПОТРЕБИТЕЛЬСКИХ ЦЕН

02 ИНДЕКСЫ ЦЕН НА ОТДЕЛЬНЫЕ ГРУППЫ И ВИДЫ ПРОДОВОЛЬСТВЕННЫХ ТОВАРОВ

03 ИНДЕКСЫ ЦЕН НА ОТДЕЛЬНЫЕ ГРУППЫ НЕПРОДОВОЛЬСТВЕННЫХ ТОВАРОВ

04 ИНДЕКСЫ ЦЕН И ТАРИФОВ НА УСЛУГИ

05 ИНДЕКСЫ ЦЕН И ТАРИФОВ НА ЖИЛИЩНО-КОММУНАЛЬНЫЕ УСЛУГИ

*Ежемесячные данные оперативной статистики

ИНДЕКСЫ ПОТРЕБИТЕЛЬСКИХ ЦЕН

апрель 2022 г. в % к предыдущему месяцу

ИПЦ **101,81**

Все товары **102,14**

Продовольственные товары **102,82**

Непродовольственные товары **101,46**

Услуги **100,36**

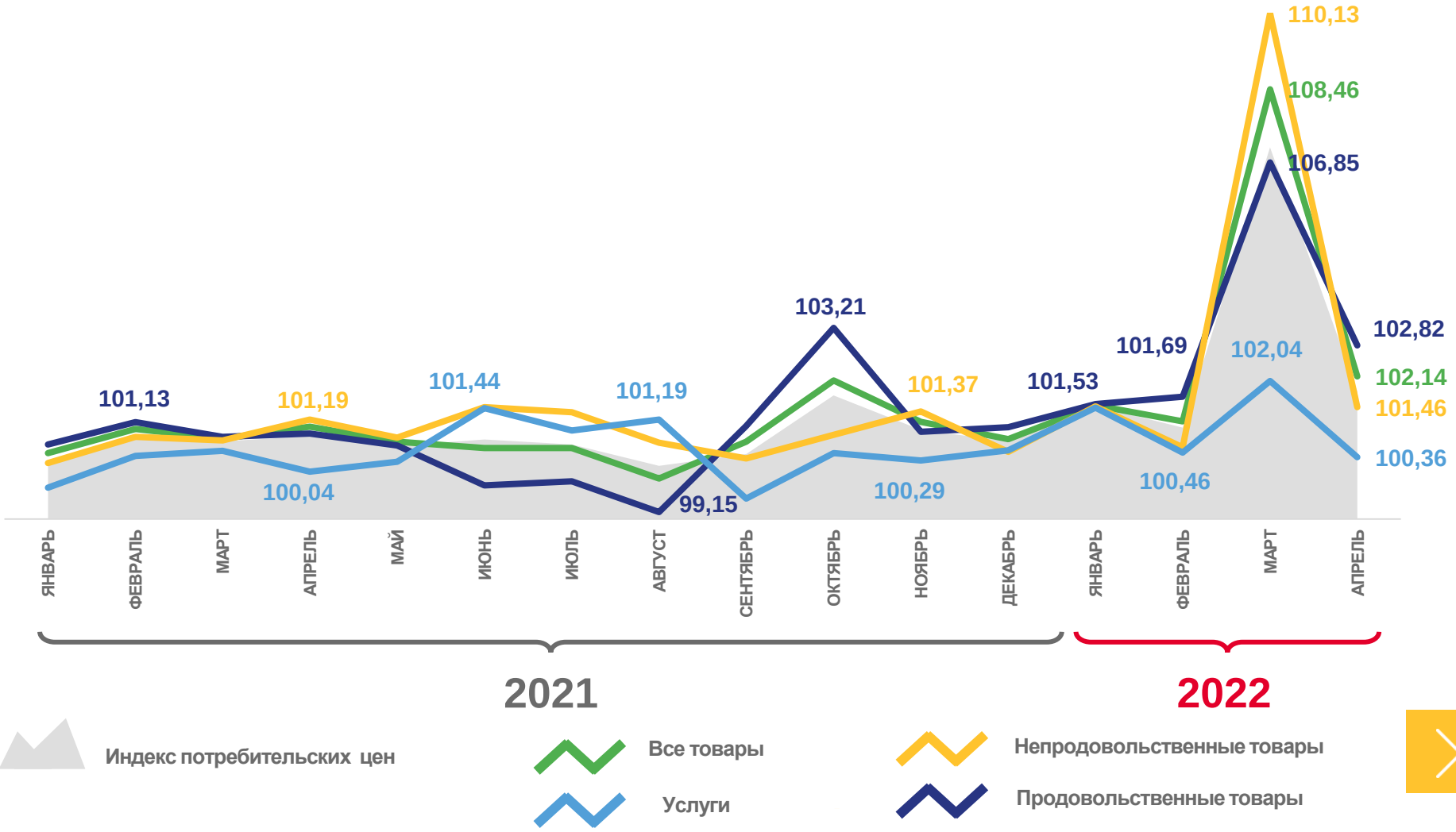

ИНДЕКСЫ ПОТРЕБИТЕЛЬСКИХ ЦЕН

апрель 2022 г. в % к декабрю предыдущего года

ИПЦ **111,87**

Все товары **113,74**

Продовольственные товары **113,43**

Непродовольственные товары **114,05**

Услуги **104,37**

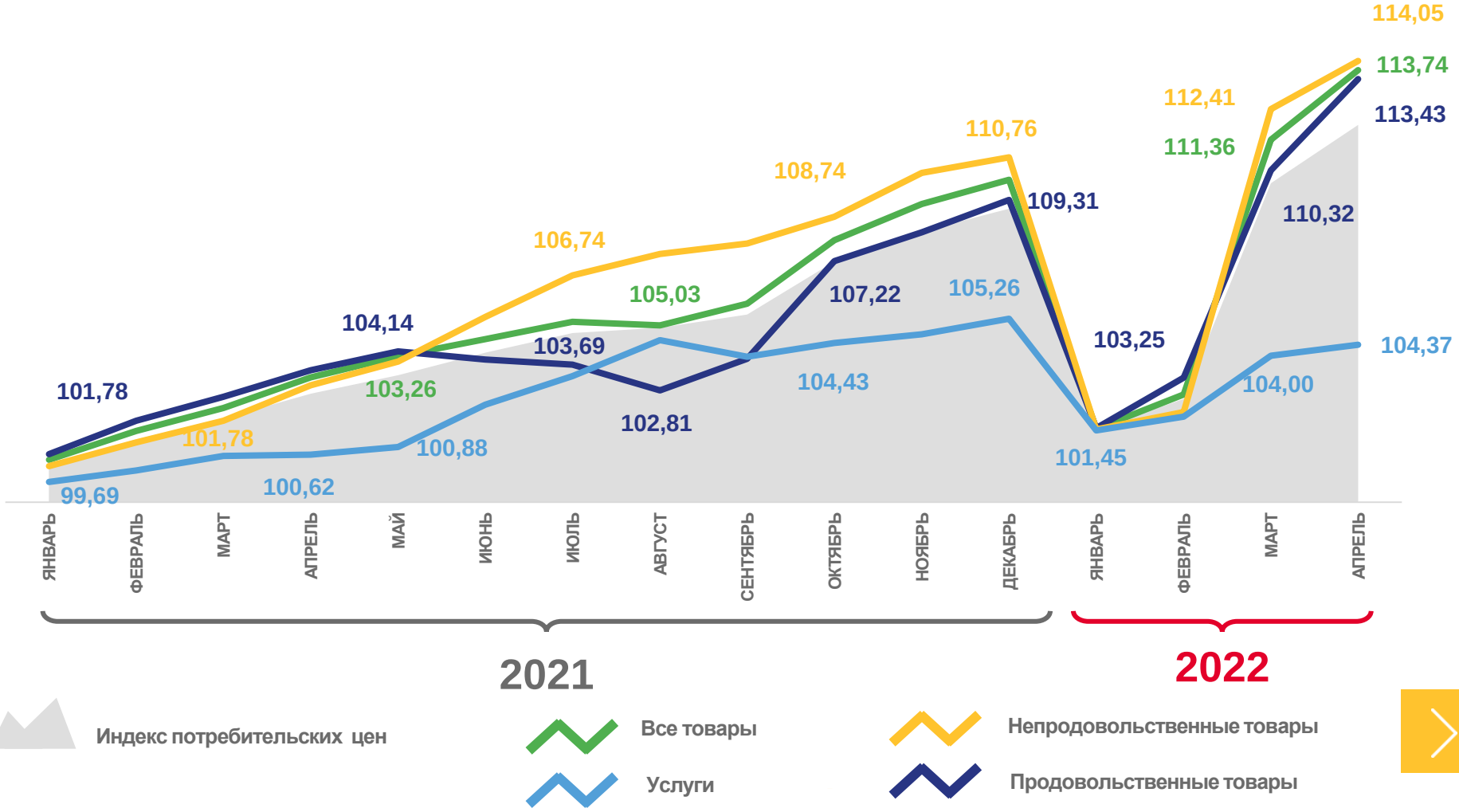

ИНДЕКСЫ ПОТРЕБИТЕЛЬСКИХ ЦЕН

апрель 2022 г. в % к соответствующему месяцу предыдущего года

ИПЦ **118,74**

Все товары **121,16**

Продовольственные товары **119,80**

Непродовольственные товары **122,65**

Услуги **109,18**

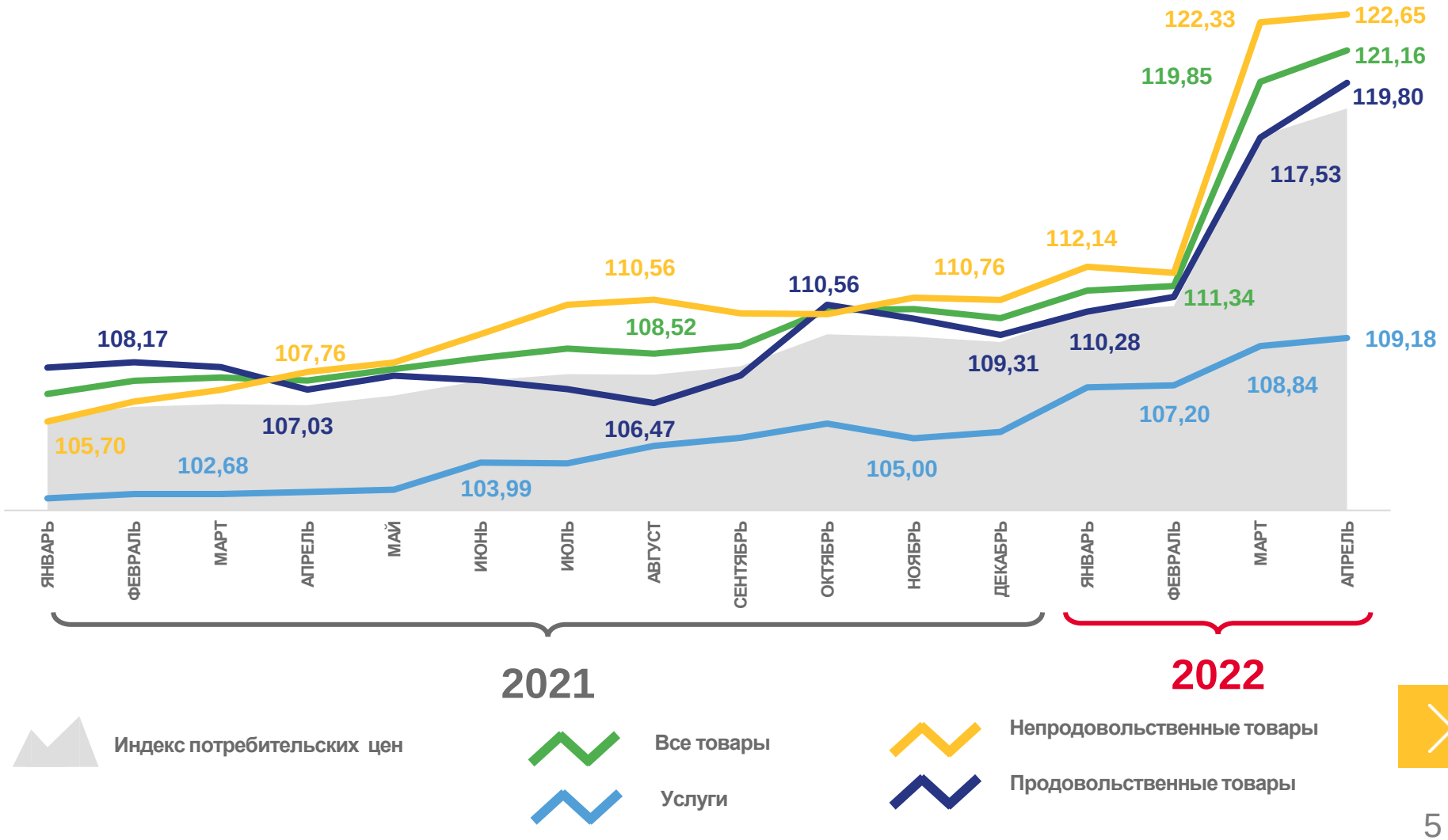

ИНДЕКСЫ ЦЕН НА ОТДЕЛЬНЫЕ ГРУППЫ И ВИДЫ ПРОДОВОЛЬСТВЕННЫХ ТОВАРОВ

апрель 2022 г. в % к предыдущему месяцу

Продовольственные товары	**102,82**
Крупа и бобовые	**106,18**
Макаронные изделия	**105,66**
Масло сливочное	**102,67**
Сахар-песок	**98,54**
Яйца куриные	**96,76**

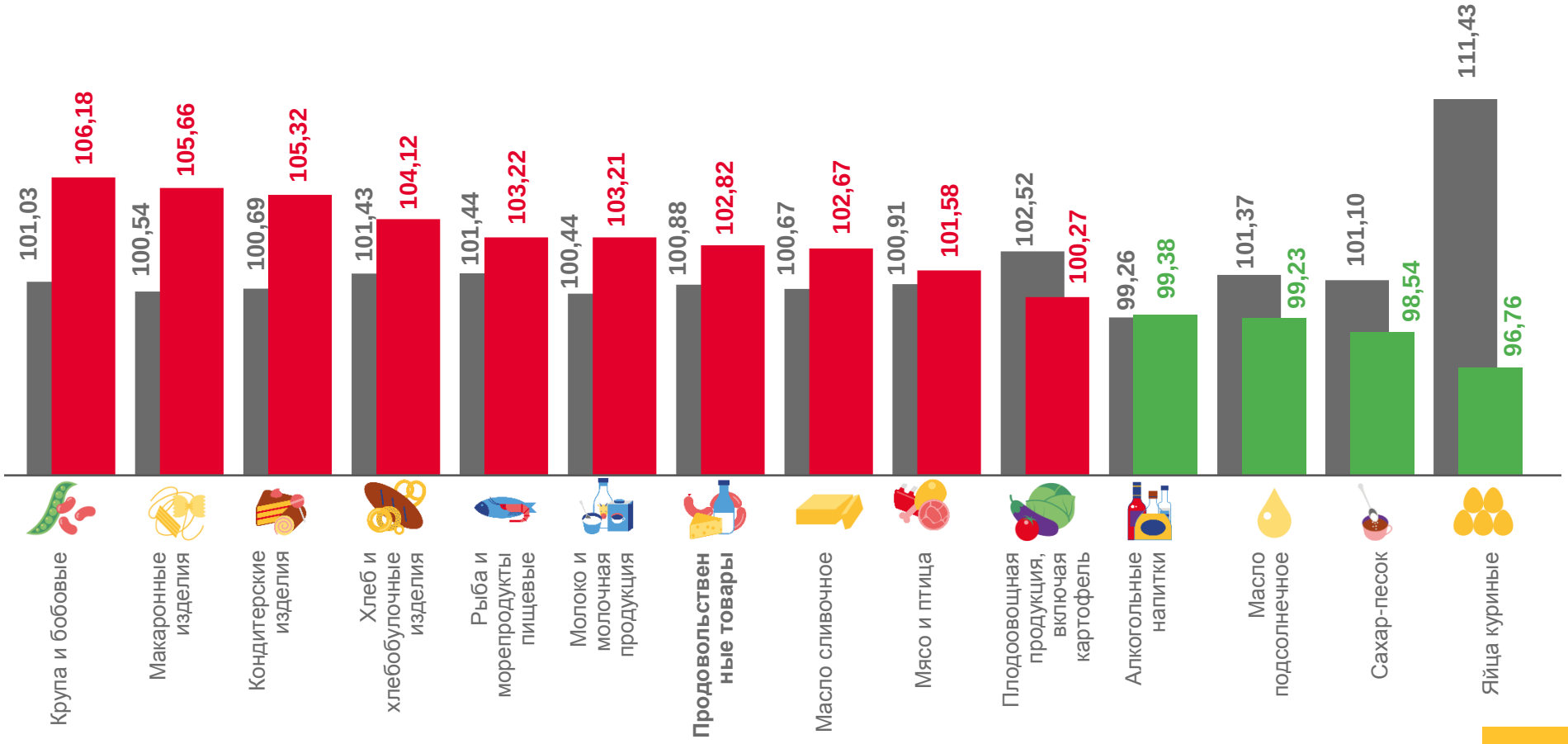

ИНДЕКСЫ ЦЕН НА ХЛЕБ И ХЛЕБОБУЛОЧНЫЕ ИЗДЕЛИЯ

апрель 2022 г. в % к предыдущему месяцу

104,12
Хлеб и хлебобулочные изделия

109,79
Хлопья из злаков (сухие завтраки)

104,97
Бараночные изделия

102,21
Булочные изделия сдобные из муки высшего сорта штучные

102,15
Хлеб из ржаной муки и из смеси муки ржаной и пшеничной

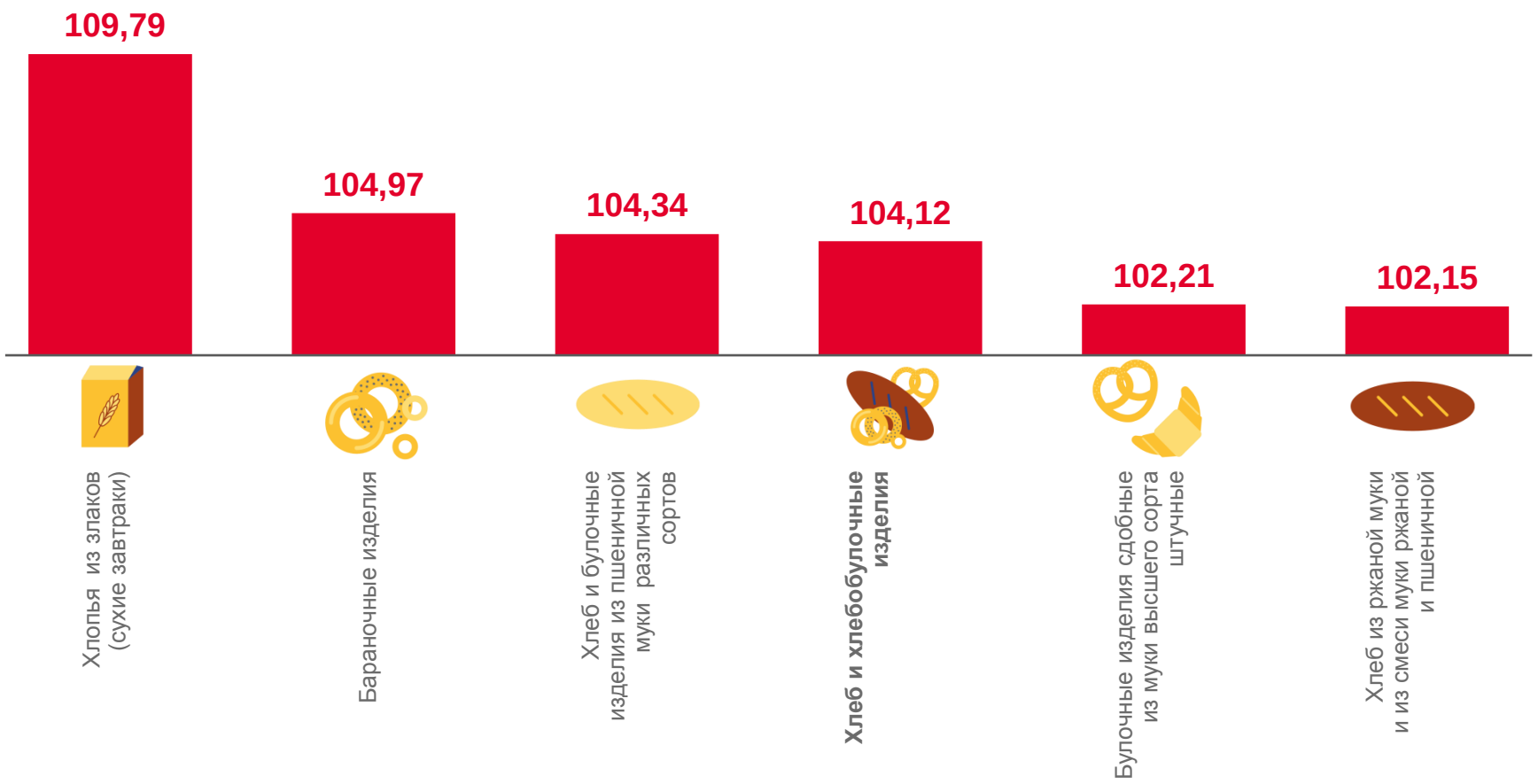

СРЕДНИЕ ЦЕНЫ НА ПЛОДООВОЩНУЮ ПРОДУКЦИЮ

апрель 2022 г., рублей за килограмм

Яблоки, кг	▲	128,73 ₽
Лимоны, кг	▲	148,84 ₽
Апельсины, кг	▼	130,01 ₽
Груши, кг	▲	313,45 ₽
Виноград, кг	▲	261,40 ₽
Бананы, кг	▼	112,58 ₽
Помидоры свежие, кг	▼	208,45 ₽
Картофель, кг	▲	45,56 ₽
Свёкла столовая, кг	▲	64,58 ₽
Морковь, кг	▲	74,84 ₽
Капуста белокочанная свежая, кг	▼	83,77 ₽
Огурцы свежие, кг	▲	153,66 ₽
Лук репчатый, кг	▲	47,50 ₽
Чеснок, кг	▼	359,78 ₽
Зелень свежая, кг	▼	574,77 ₽
Орехи, кг	▼	945,13 ₽
Сухофрукты, кг	▼	503,83 ₽

ИНДЕКСЫ ЦЕН НА ОТДЕЛЬНЫЕ ГРУППЫ И ВИДЫ ПРОДОВОЛЬСТВЕННЫХ ТОВАРОВ

апрель 2022 г. в % к декабрю предыдущего года

Продовольственные товары	**113,43**
Сахар-песок	**164,22**
Плодоовощная продукция, включая картофель	**132,95**
Хлеб и хлебобулочные изделия	**112,19**
Алкогольные напитки	**103,73**
Яйца куриные	**100,89**

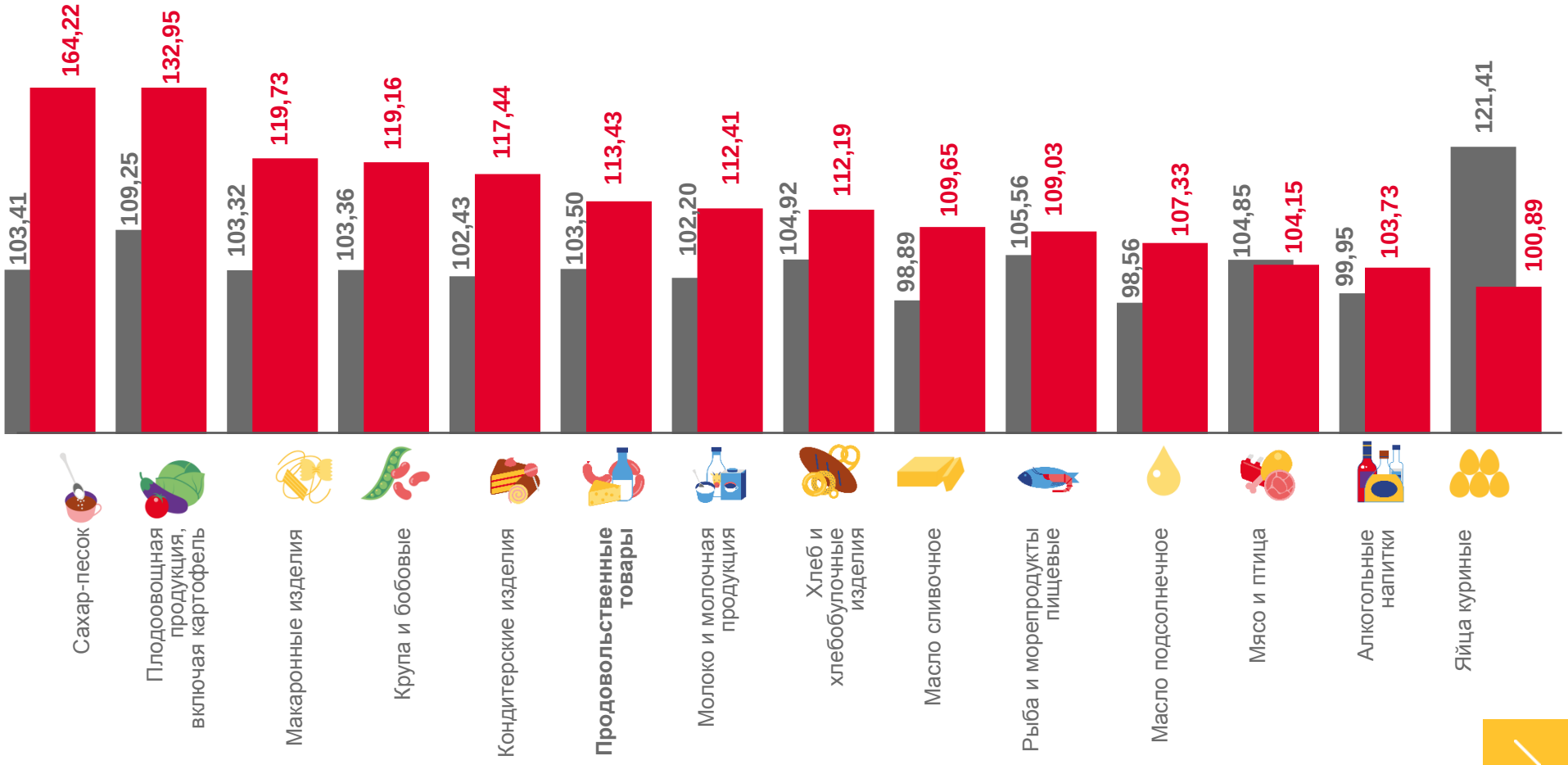

ИНДЕКСЫ ЦЕН НА ОТДЕЛЬНЫЕ ГРУППЫ НЕПРОДОВОЛЬСТВЕННЫХ ТОВАРОВ

апрель 2022 г. в % к предыдущему месяцу

101,46 Непродовольственные товары

112,22 Моющие и чистящие средства

103,32 Обувь кожаная, текстильная и комбинированная

97,48 Электротовары и другие бытовые приборы

91,72 Телерадиотовары

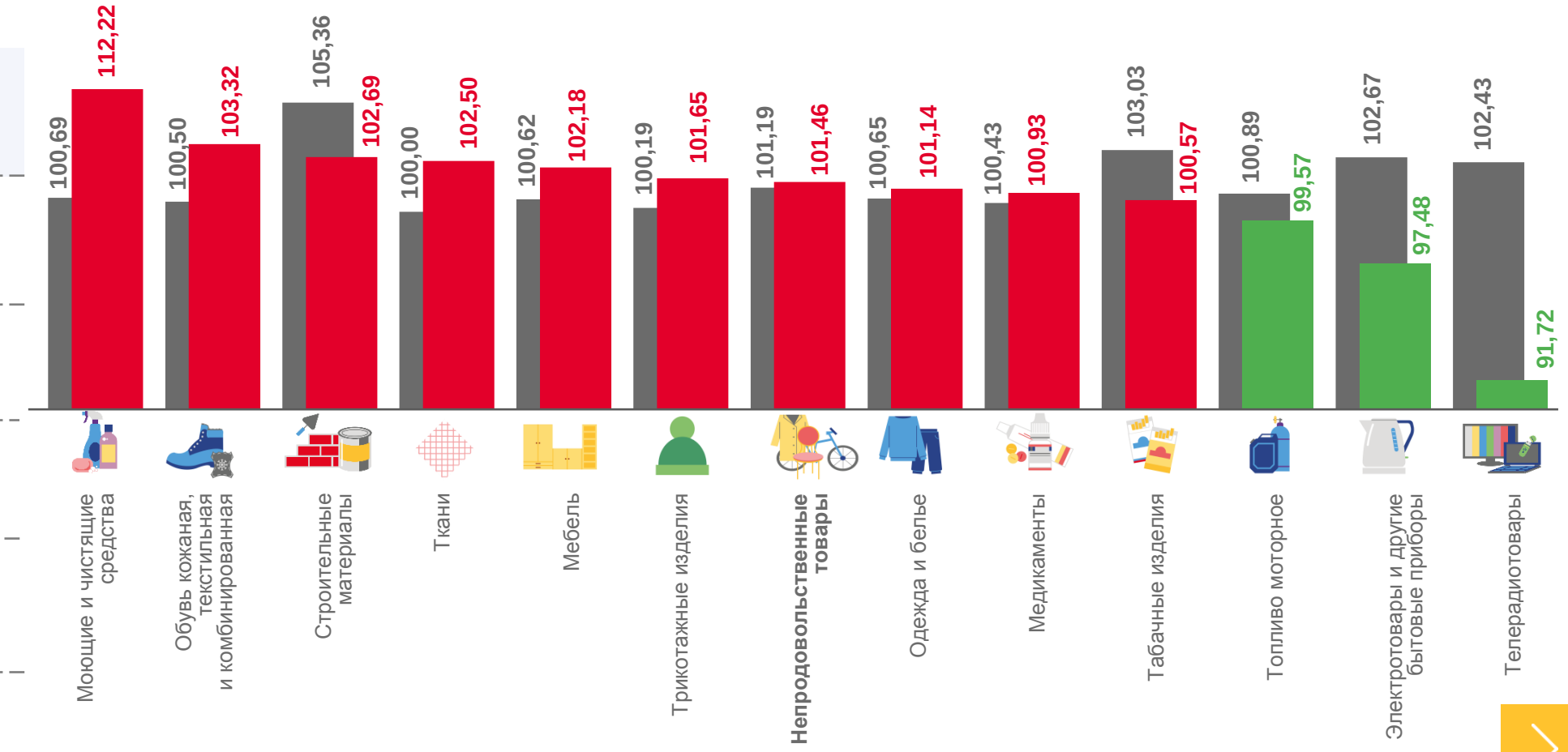

ИНДЕКСЫ ЦЕН НА СТРОИТЕЛЬНЫЕ МАТЕРИАЛЫ

апрель 2022 г. в % к предыдущему месяцу

Строительные материалы	**102,69**
Мойка из нержавеющей стали для кухни	**111,72**
Линолеум	**110,77**
Рубероид	**102,02**
Доска обрезная	**101,52**
Плиты древесностружечные, ориентированно-стружечные	**100,00**
Цемент тарированный	**98,55**

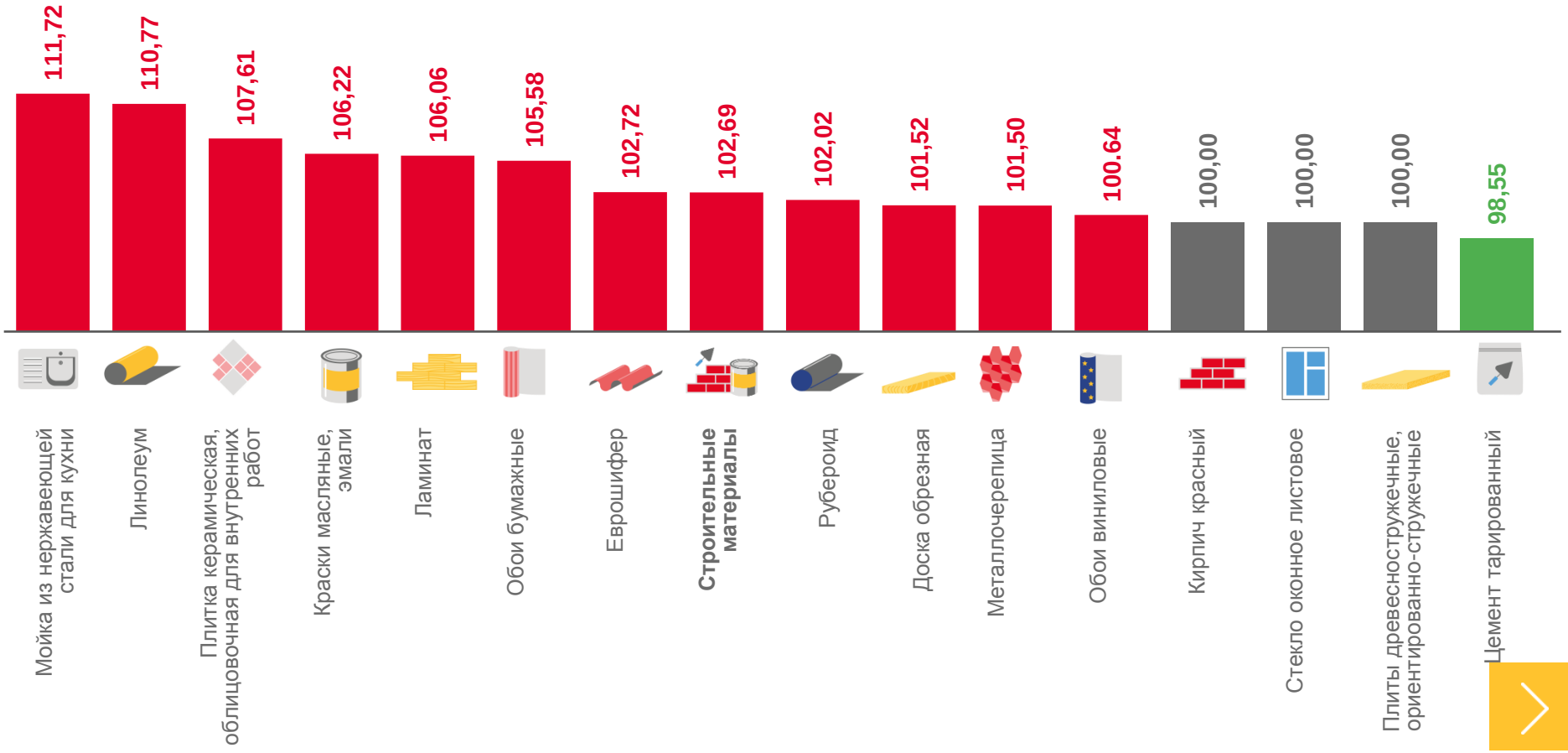

ИНДЕКСЫ ЦЕН НА ТОПЛИВО МОТОРНОЕ

апрель 2022 г. в % к предыдущему месяцу

Топливо моторное	99,57
Бензин автомобильный марки АИ-98 и выше	100,00
Бензин автомобильный марки АИ-95	99,94
Дизельное топливо	99,93
Газовое моторное топливо	90,44

СРЕДНИЕ ЦЕНЫ НА ТОПЛИВО МОТОРНОЕ

57,66 ₽ | ▼48,57 ₽ | ▼44,72 ₽ | ▼53,98 ₽ | ▼22,57 ₽

ИНДЕКСЫ ЦЕН НА ЖИЗНЕННО НЕОБХОДИМЫЕ И ВАЖНЕЙШИЕ ЛЕКАРСТВЕННЫЕ ПРЕПАРАТЫ

апрель 2022 г. в % к предыдущему месяцу

ЖНВЛП	99,93
Дротаверин (Но-шпа), 40 мг	101,22
Ацетилсалициловая кислота (Аспирин отечественный), 500 мг	101,01
Винпоцетин, 5 мг	100,22
Глицин, 100 мг	98,86
Амброксол, 30 мг	98,51

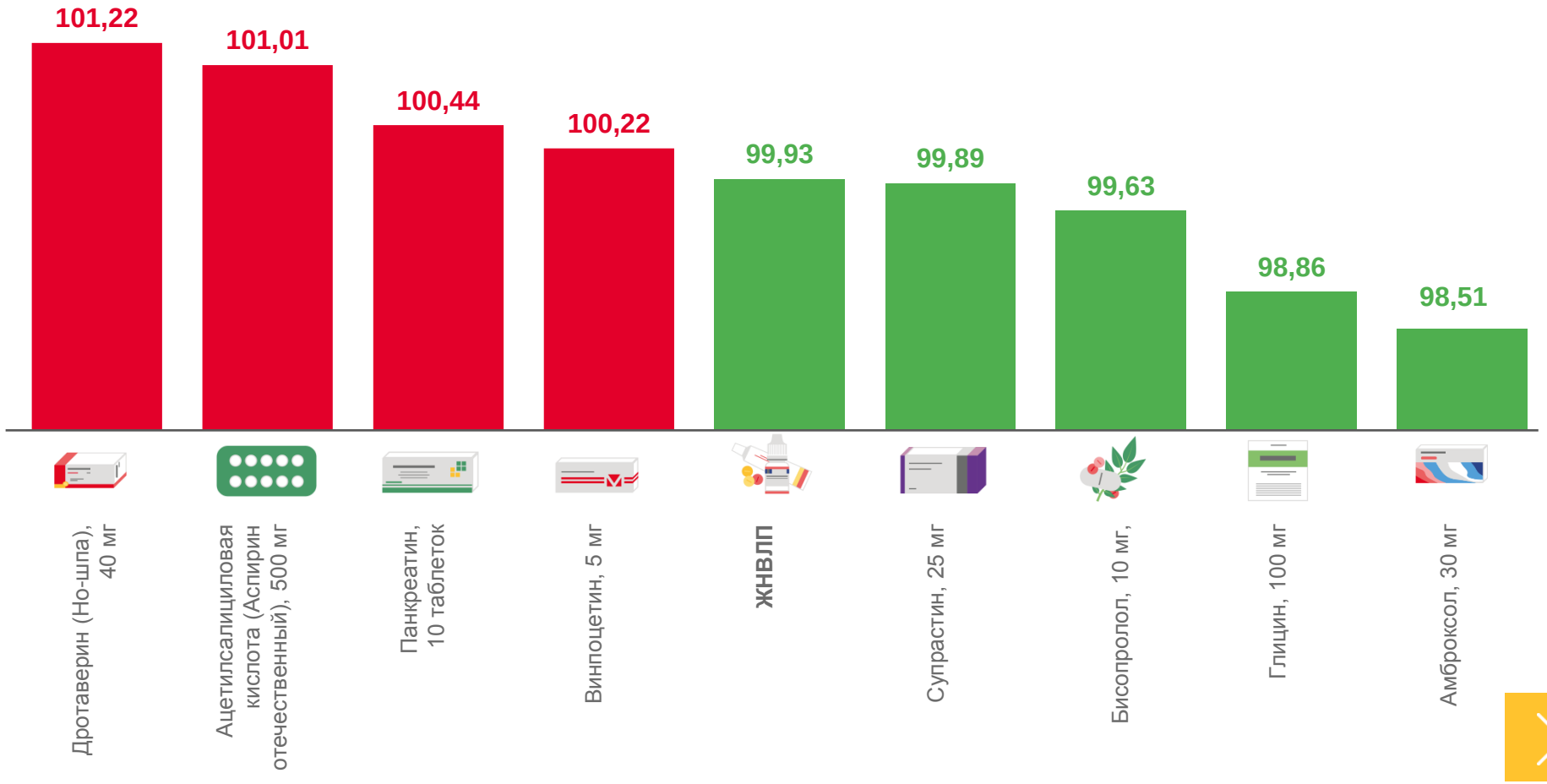

ИНДЕКСЫ ЦЕН НА ОТДЕЛЬНЫЕ ГРУППЫ НЕПРОДОВОЛЬСТВЕННЫХ ТОВАРОВ

апрель 2022 г. в % к декабрю предыдущего года

114,05 Непродовольственные товары

130,30 Моющие и чистящие средства

126,27 Ткани

101,75 Табачные изделия

100,25 Топливо моторное

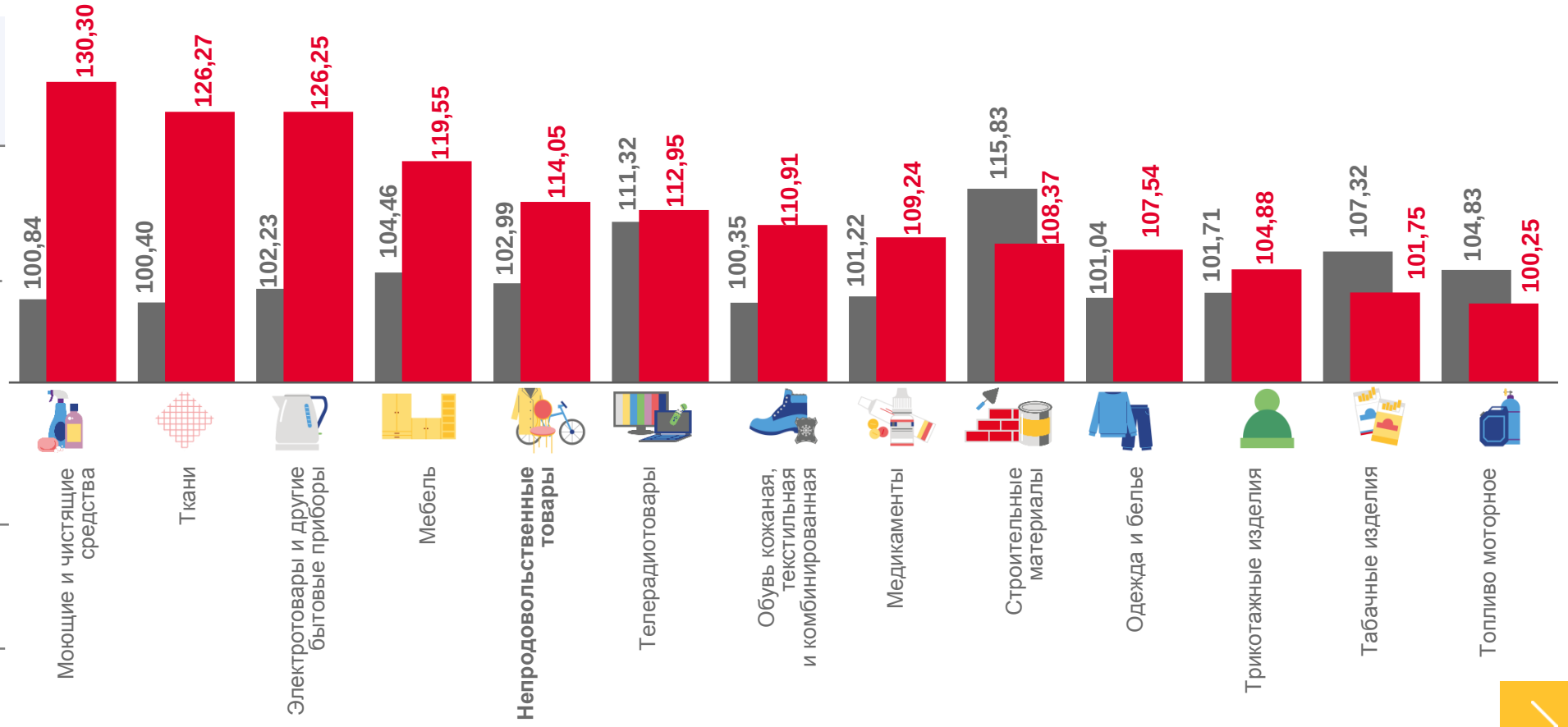

ИНДЕКСЫ ЦЕН И ТАРИФОВ НА УСЛУГИ

апрель 2022 г. в % к предыдущему месяцу

Услуги **100,36**

Ветеринарные **108,79**

Правового характера **100,00**

Страхования **98,13**

Зарубежного туризма **93,70**

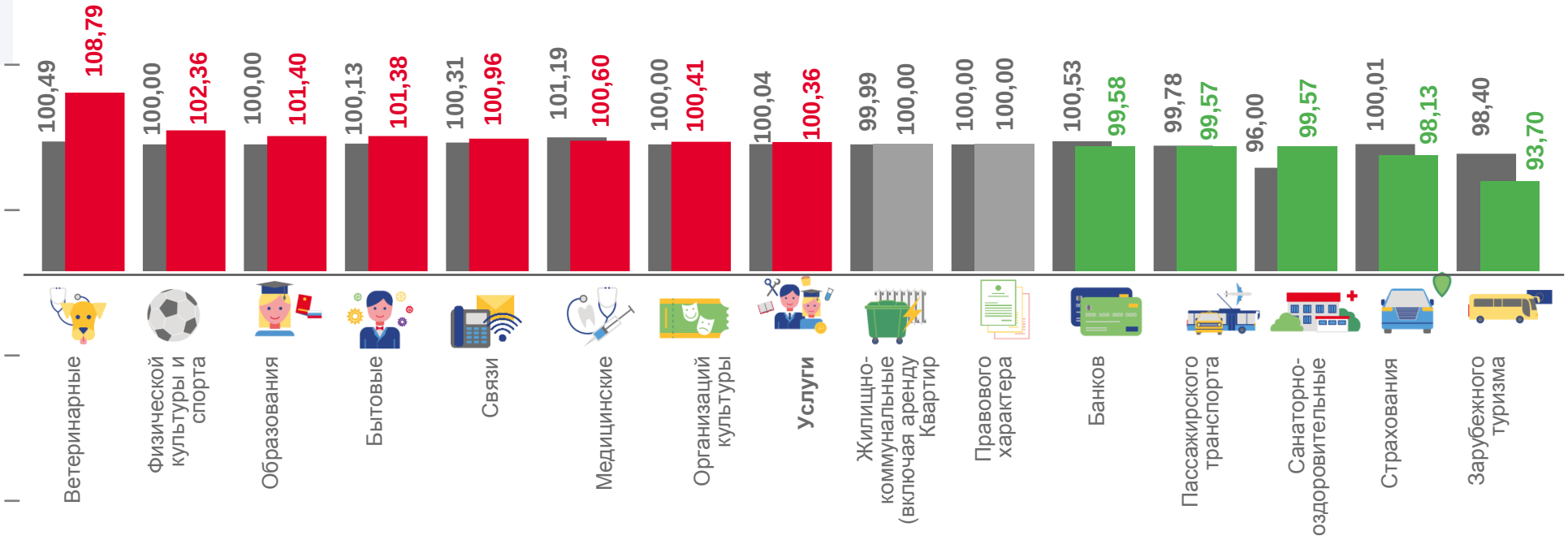

■ Апрель 2021 г. к марту 2021 г. ■ Апрель 2022 г. к марту 2022 г.

СРЕДНИЕ ЦЕНЫ НА МЕДИЦИНСКИЕ УСЛУГИ

апрель 2022 г., рублей

Первичный консультативный прием у врача специалиста, посещение — ▼ 686,69 ₽

Общий анализ крови, анализ — 306,67 ₽

Изготовление съемного протеза, протез — ▲ 8 941,68 ₽

Пребывание пациента в круглосуточном стационаре, койко-день — 2 983,23 ₽

Первичный консультативный осмотр больного у стоматолога, посещение — 258,78 ₽

Изготовление коронки, шт, — ▲ 4 980,53 ₽

Ультразвуковое исследование брюшной полости, исследование — ▲ 1 153,47 ₽

Удаление зуба под местным обезболиванием, удаление — 1 421,31 ₽

Лечебный массаж, сеанс — 368,31 ₽

Физиотерапевтическое лечение, процедура — 182,27 ₽

Лечение кариеса, пломба — ▲ 1 838,24 ₽

ИНДЕКСЫ ЦЕН И ТАРИФОВ НА УСЛУГИ

апрель 2022 г. в % к декабрю предыдущего года

Услуги	**104,37**
Банков	**181,37**
Зарубежного туризма	**153,22**
Организаций культуры	**104,65**
Связи	**99,72**
Санаторно-оздоровительные	**87,87**

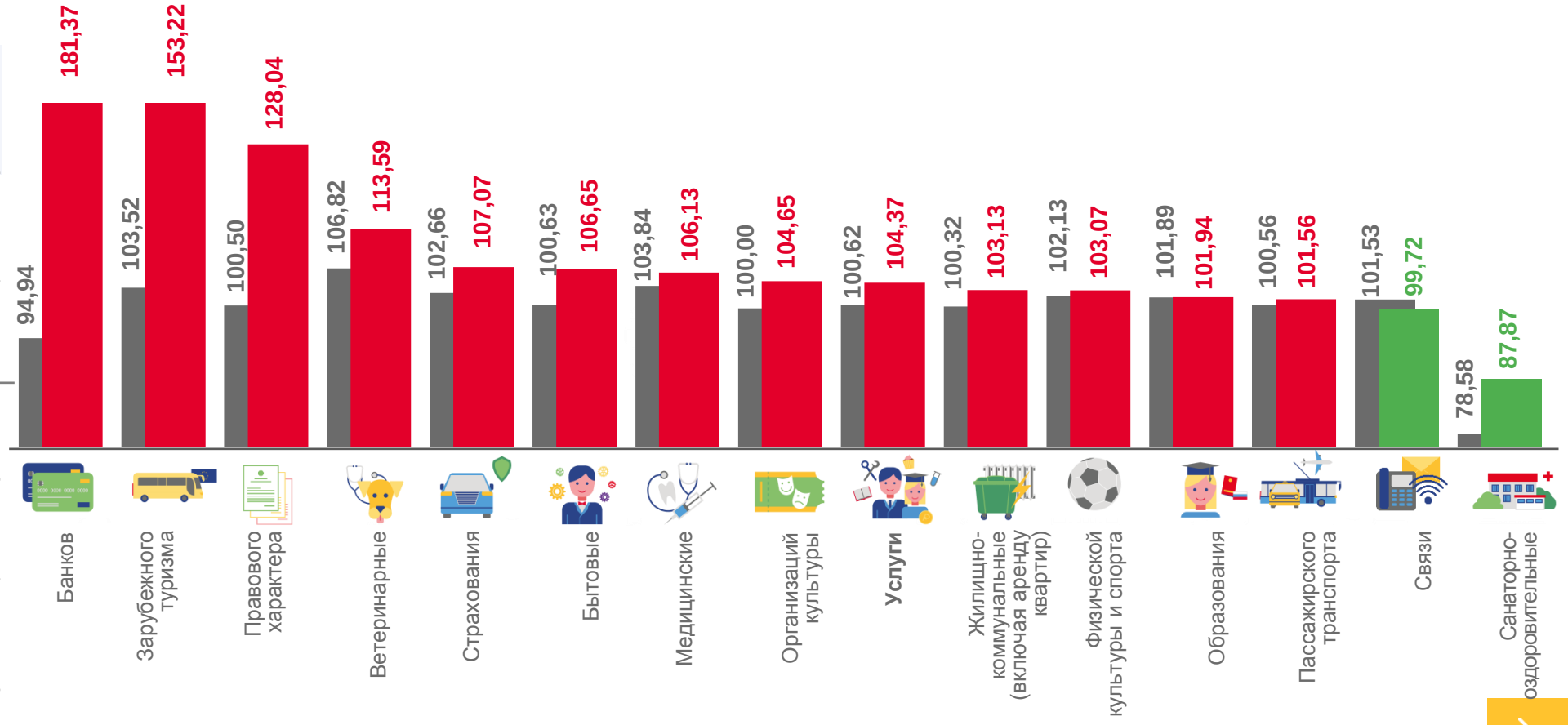

ИНДЕКСЫ ЦЕН И ТАРИФОВ НА ЖИЛИЩНО-КОММУНАЛЬНЫЕ УСЛУГИ

апрель 2022 г. в % к декабрю предыдущего года

103,13 **Жилищные и коммунальные услуги** (включая аренду квартир)

135,58 Взносы на капитальный ремонт

113,63 Жилищные услуги

99,84 Коммунальные услуги
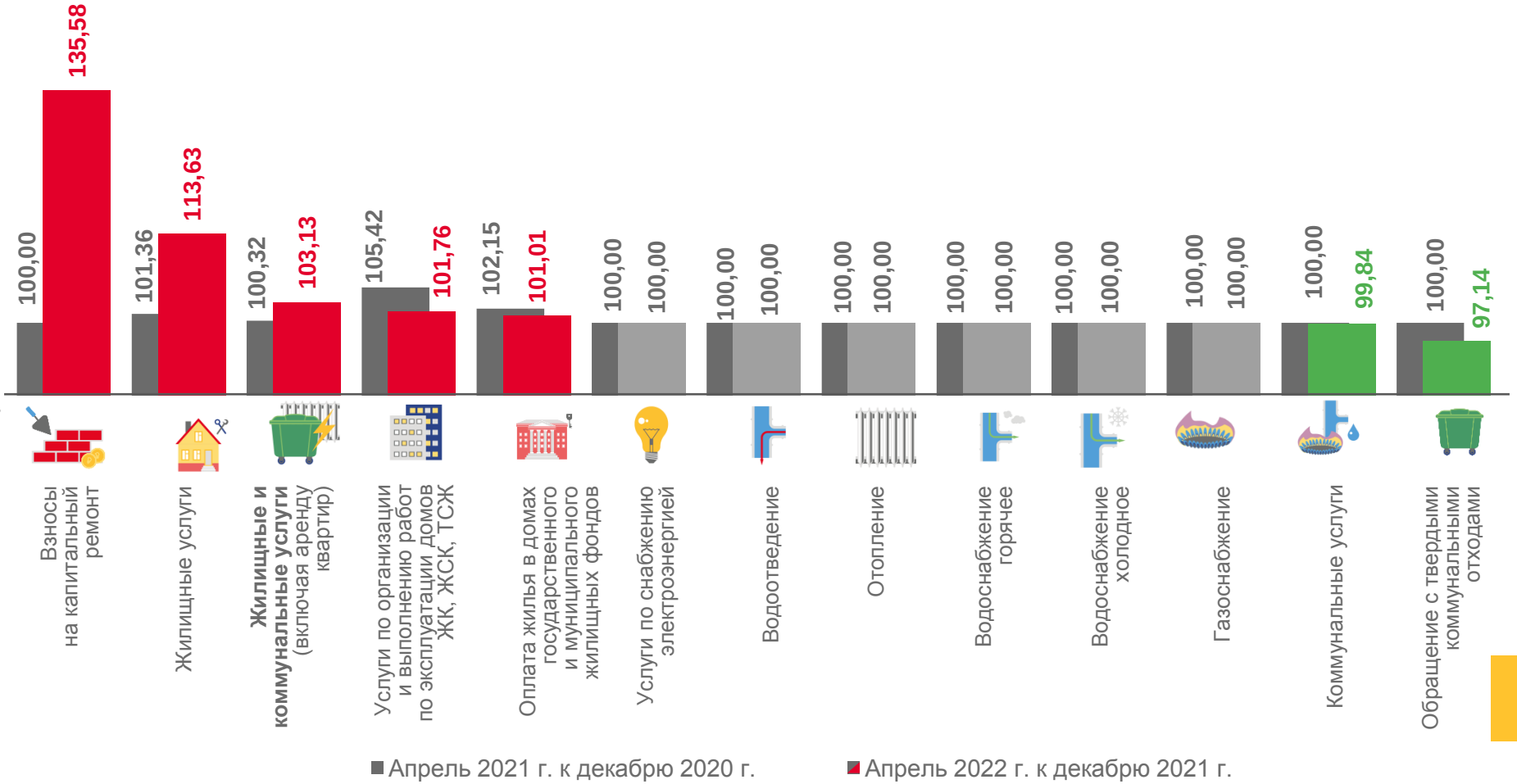
97,14 Обращение с твердыми коммунальными отходами